




C35

Chasis cabina C35: Exterior



Rueda de repuesto

Rueda doble trasera

Frenos traseros de disco


Suspensión de ballestas

Baterías en zona central

Luces diurnas LED

Frenos delanteros de tambor

Chasis cabina C35: Interior I



Soporte para teléfono

Volante multifunción

Regulación manual
de faros


Palanca ajuste volante

Asa para subir

2 altavoces

Posavasos

Chasis cabina C35: Interior II



Volante multifunción:
Llamada y volumen

Cambio de marchas
automático

Pantalla multimedia 10'

Android Auto
Navegador
Radio DAB
Bluetooth
Screen Mirror
Servicios OHM
Gestión de flotas
Infoentretenimiento
Cámara marcha atrás

Aire acondicionado

2 puertos USB

Mechero

Chasis cabina C35: Batería



BATERÍA

- Batería de Litio Hierro Fosfato
- 63,75 kWh

TIEMPO DE CARGA

- 11 Kw - 5h 50 min
- Carga rápida 80 Kw - 40 min de 20% - 90%

AUTONOMÍA

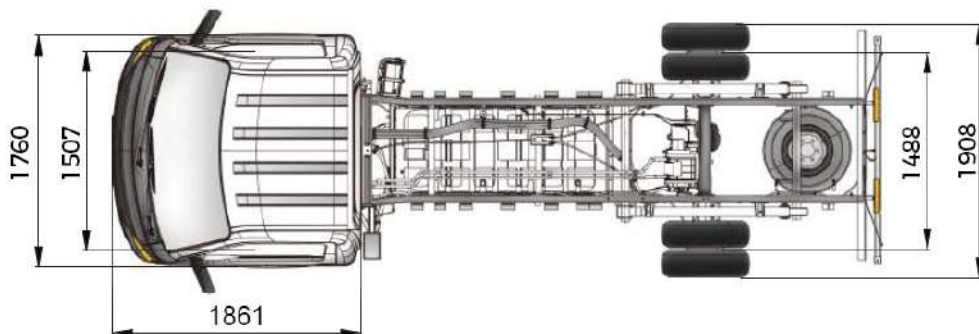
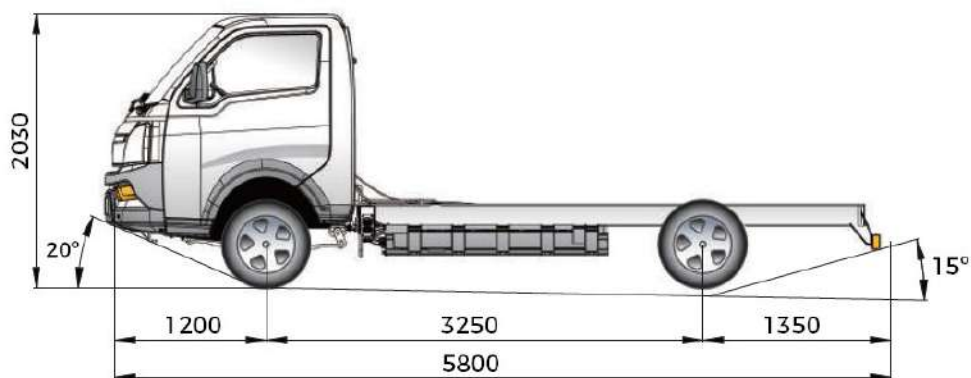
- Consumo: 290 Wh/km
- Ciclo combinado 251 km
- Rango urbano 276 km

INTUITIVO SISTEMA DE GESTIÓN DE BATERÍAS (BMS)

Anticipa las actividades de sobrecarga y sobredescarga de la batería.

Mantiene la temperatura normal de funcionamiento.

Chasis cabina C35: Pesos y medidas



PESOS (Kg)

MMA: 3500

TARA: 1740

CARGA ÚTIL: 1685

DIMENSIONES CARROZABLES (mm) *

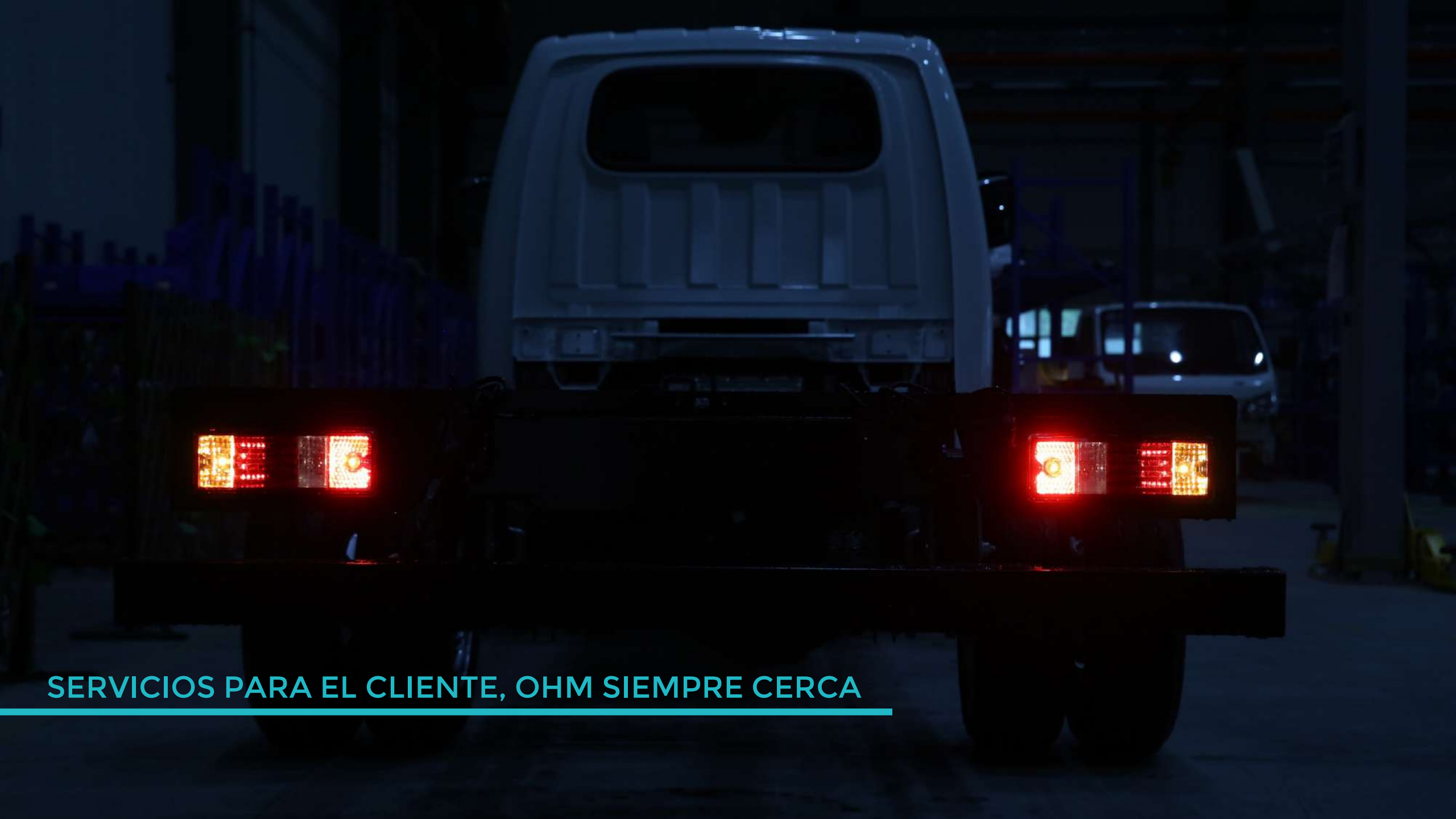
Longitud: 3839 - 4039

Ancho: 1908 - 2050

Alto: 1350 - 2000

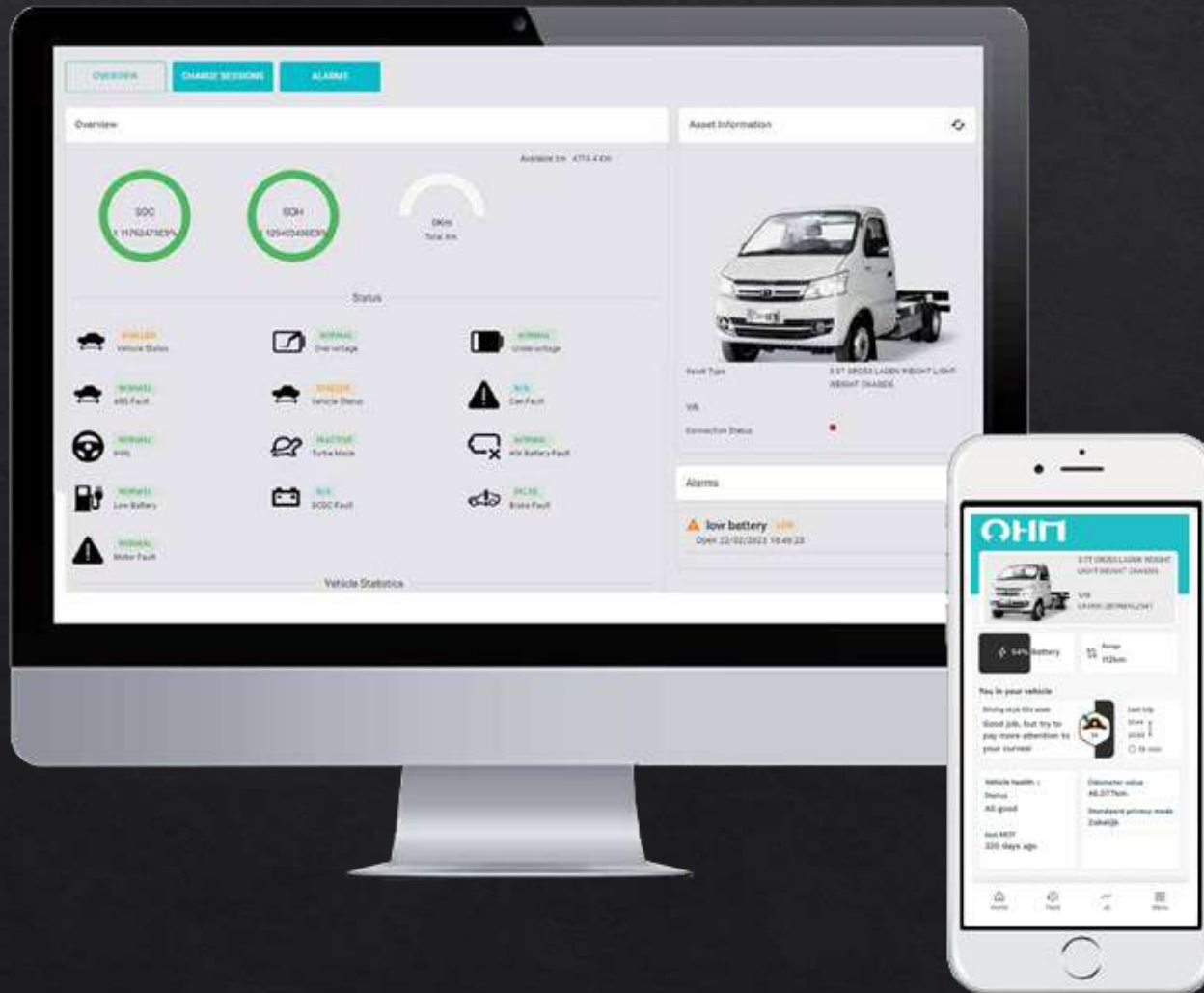


*Medidas orientativas, concretar con dep. homologaciones



SERVICIOS PARA EL CLIENTE, OHM SIEMPRE CERCA

CONECTIVIDAD Y TELEMÁTICA A TRAVÉS DE APP



SERVICIOS INTEGRADOS:

SUPERVISIÓN A TIEMPO REAL

SOLUCIÓN DE GESTIÓN DE FLOTAS OHM

PROPORCIONA NUMEROSOS INFORMES
PARA UN MAYOR CUIDADO

MY OHM: PORTAL DE POSTVENTA



SALUD DEL VEHÍCULO



CUADRO DE INSTRUMENTOS



COMPORTAMIENTO DEL CONDUCTOR



INFORMES PERSONALIZADOS

- SOLICITE PIEZAS DE RECAMBIO
- GESTIONE SERVICIO Y POST-VENTA
- COMPRUEBE Y GESTIONE SU GARANTÍA
- DESCARGUE DOCUMENTACIÓN, MANUALES...
- COMPROBACIÓN EN TIEMPO REAL DEL ESTADO DEL VEHÍCULO

DIAGNOSIS

DT 700 ES UNA HERRAMIENTA DE DIAGNÓSTICO INTELIGENTE PARA CAMIONES OHM. PROPORCIONA UN ANÁLISIS COMPLETO PARA TODA LA GAMA DE VEHÍCULOS Y MUESTRA GRÁFICOS DETALLADOS Y UNA GUÍA DE CONEXIÓN EN PROFUNDIDAD PARA PROPORCIONAR PRUEBAS SEGURAS Y PROTEGIDAS.

CONEXIÓN BLUETOOTH;

QUAD CORE CORTEX A53 2.0GHZ 2GB

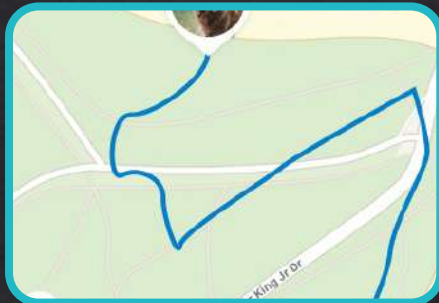
32GB MEMORIA A BORDO

SISTEMA OPERATIVO ANDROID 10.0

PANTALLA TÁCTIL CAPACITIVA MULTITÁCTIL



GESTIÓN DE CONTROL DE FLOTAS



SEGUIMIENTO DE LA
RUTA EN DIRECTO



SALUD DEL VEHÍCULO



PUNTUACIÓN DEL
CONDUCTOR



INFORME PARA EL
CLIENTE

- CREACIÓN DE GRUPO DE VEHÍCULOS
- AVISO POR SALIDA DE ZONA GEOGRÁFICA DE TRABAJO
- TRUCOS Y CONSEJOS PARA MEJORAR LA EFICIENCIA DE LA CONDUCCIÓN

